CQXH7084-521-00

上甲板

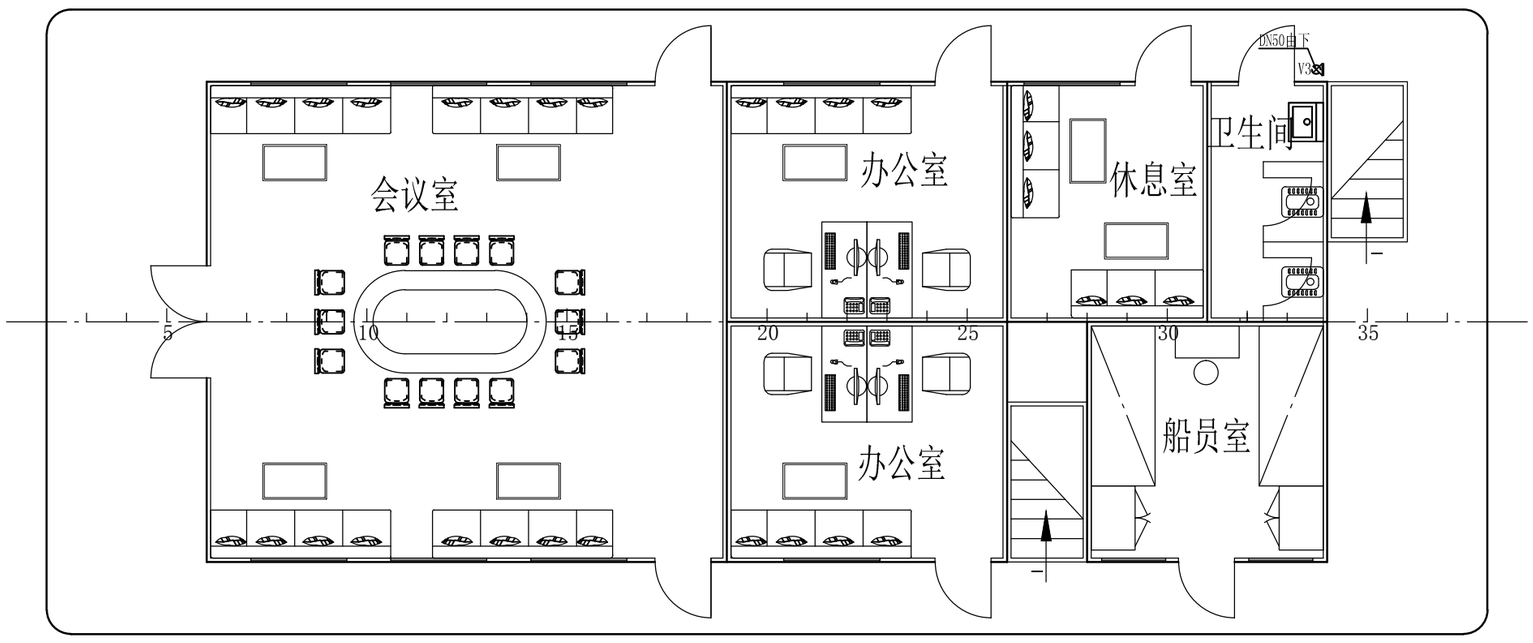

主甲板

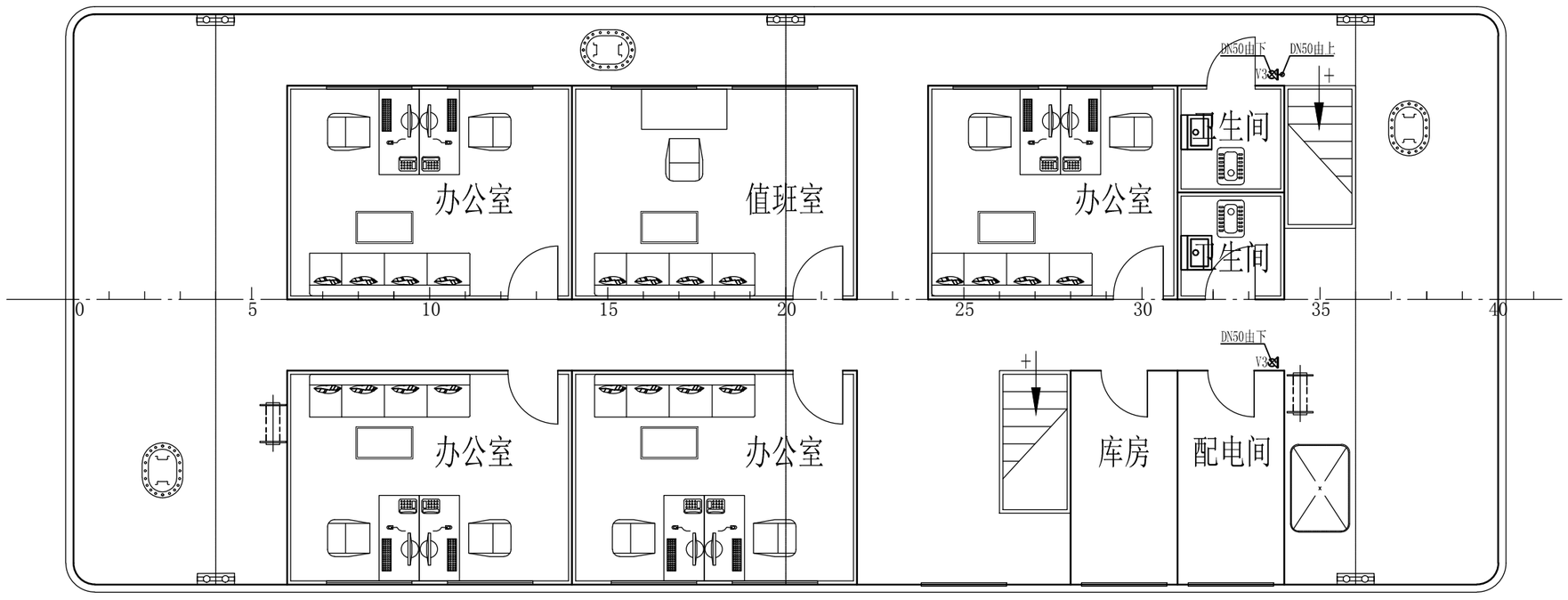

舱 底

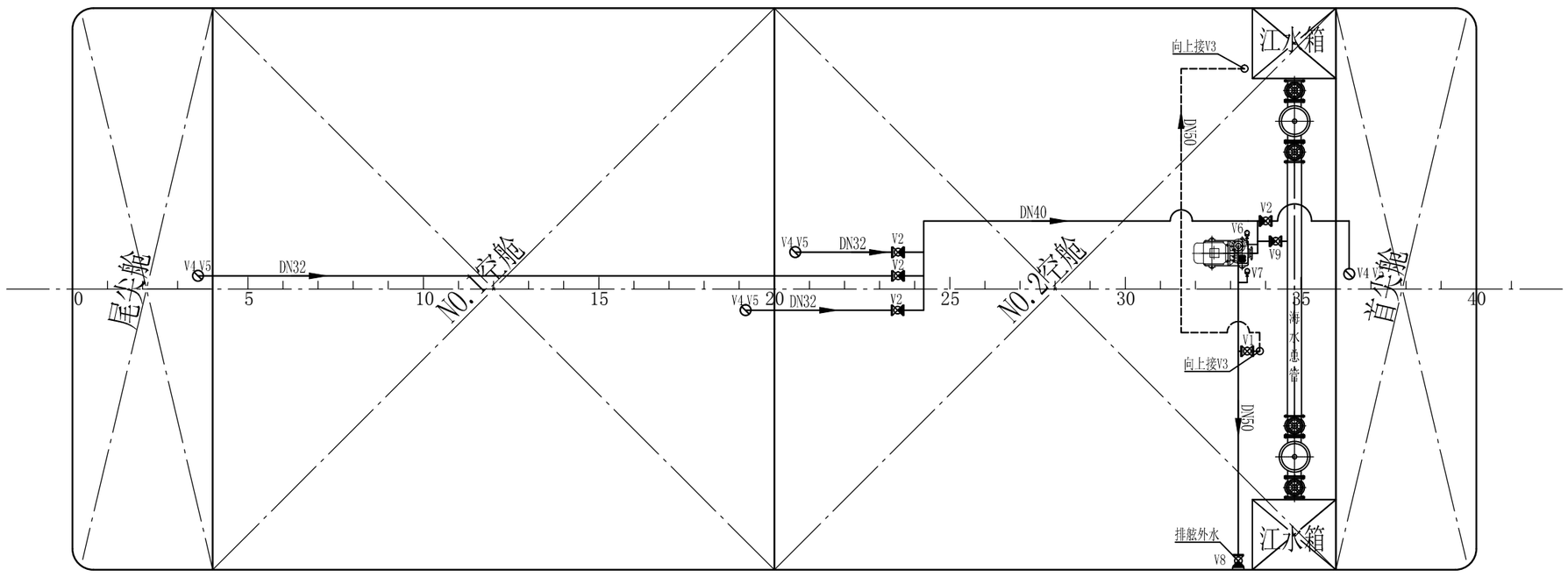

技术要求：

1.图示管路布置为相对位置，具体位置由放样或视现场情况而定。

2.所有通过甲板、舱壁的管路应设通舱管件，舷侧排放口配放座板。

3.所有排放口的排舷管口最低处距满载水线高300mm。

4.管路试验压力：

	设计	车间	装船后
消防水管路	0.30PMa	0.45MPa	0.4MPa
舱底水管路:	0.30MPa	0.45MPa	0.4MPa

5.管路示例

舱底水管 ————————————

消防水管 ----------

序号	代号	名称	数量	材料	单件	总重	附件
					质量（KG）		
		DN32镀锌水煤气钢管	~30m				
		DN40镀锌水煤气钢管	~20m				
		DN50镀锌水煤气钢管	~18m				
V9	A1050 GB/T591-93	船用铸铁截止止回阀	1	铸 铁			
V8	B16050 GB/T591-93	船用铸铁截止止回阀	1	铸铁			
V7	0~1.0MPa	船用压力表	1	组合件			
V6	-0.1~0.1MPa	船用真空压力表	1	组合件			
V5	A32 CB623-80	船用吸入滤网	4	组合件			
V4	R32T CB/T3478-92	船用吸入止回阀	4	铸 铁			
V3	B10050 GB/T2032-93	船用消防栓	3	铜			
V2	A25032 GB/T591-93	船用铸铁截止止回阀	4	铸 铁			
V1	A10050 GB/T584-99	船用铸钢截止阀	1	铸 铁			

标记	数量	修改单号	签字	日期
设计	张小云	制图		
校对	罗毅			
标检	祝伯令			
审核				
审定		日期	2022、8	

20m工作趸船

全船舱底、消防管路系统图

送审设计

CQXH7084—521—00

比 例

共 1 页 第 1 页

贵州思南兴黔船业有限责任公司

A2